

UNIDAD 2

Conocimiento del Medio 3

AR
Actividades
de refuerzo

Nombre y apellidos:

Curso: Fecha:

1 Observa las imágenes y ordena las siguientes oraciones:

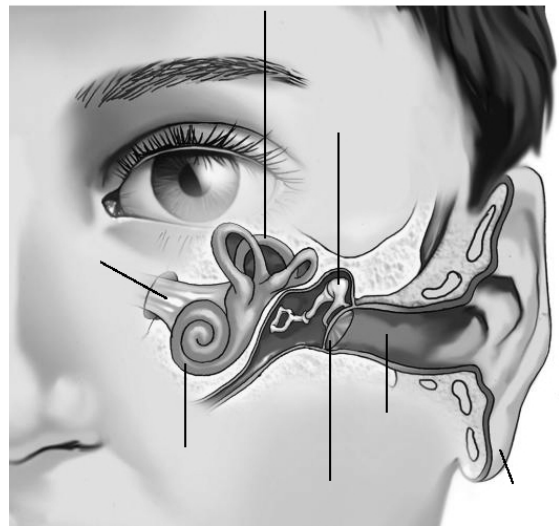
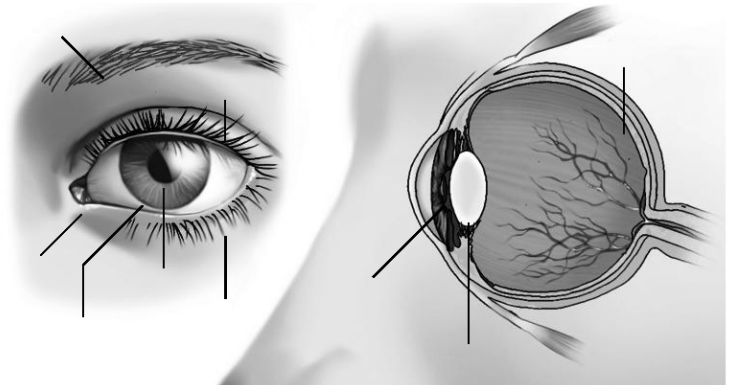
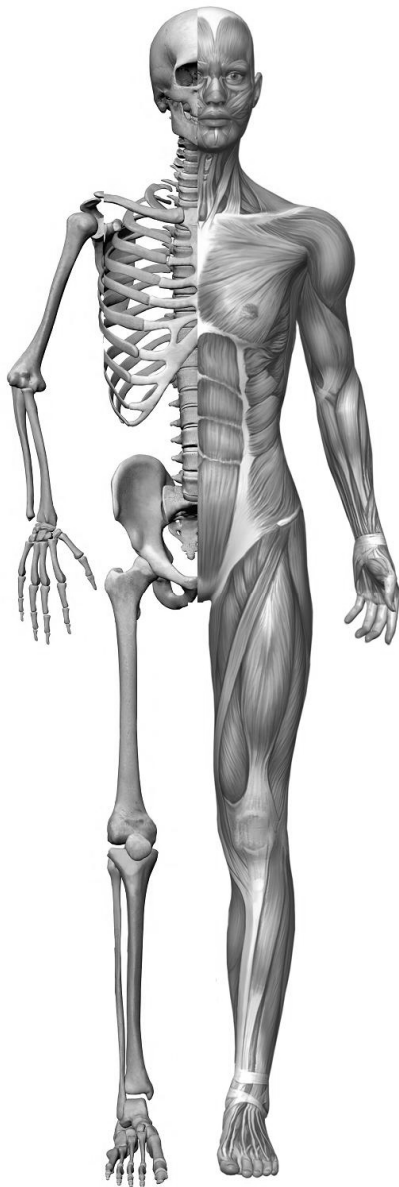
- El cerebro elabora señales de respuesta para gritar de dolor y para evitar la caída.
- El cerebro interpreta las señales como dolor y como una caída.
- Varios receptores perciben el golpe en el tobillo y la pérdida del equilibrio.
- Varios órganos de nuestra garganta producen un grito: ¡Ay!
- Los músculos hacen que movamos el cuerpo para amortiguar la caída.
- Los receptores envían señales a la médula y al cerebro a través de los nervios.

2 Completa la siguiente tabla:

	FUNCIÓN
Pestañas	
Piel	
Pupila	
Pituitaria	
Cerebro	
Caracol	

	FUNCIÓN
Músculos	
Papilas gustativas	
Retina	
Efectores	
Nervio óptico	
Articulación	

3 Rotula las imágenes del ojo y del oído humano:



4 Rotula en el esqueleto y en la musculatura el nombre de los siguientes huesos y músculos: bíceps, húmero, tríceps, peroné, cúbito, radio, tibia, fémur, falanges, abdominales, oblicuos, rótula, cuádriceps, columna vertebral, cráneo, masetero, cadera, costillas, pectorales, esternón, mandíbula, clavícula, omóplato y gemelos.

5 ¿Qué es la caja torácica? ¿Cuál es su función?

.....
.....